國立臺灣師範大學志工共同專業訓練課程網路學習路徑說明

一、加入會員

本校線上教育訓練系統課程路徑：

http://pms.itc.ntnu.edu.tw/PmbCourse/LoginServlet?action=logout > 校外人員選單 > 申請帳號 > 申請帳號成功

二、線上課程學習

以帳號密碼登入 > 一般使用者選單 > 數位教育訓練課程 > 至「課程清單」選課 > 選課後至「報名清單」上課。

三、申請帳號流程如下：

1. 連結上開網址 → 點選「申請帳號」

2. 點選「我同意」

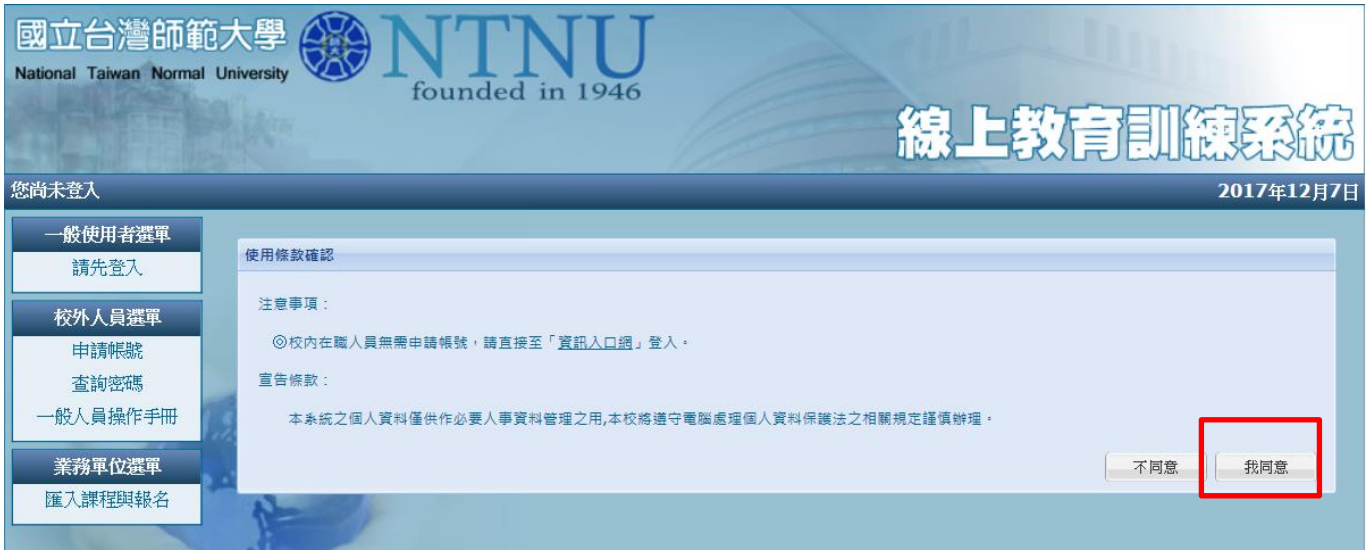

3. 輸入「帳號」、「密碼」、「確認密碼」→ 點選「下一步」

4. 輸入個人基本資料 → 點選「送出」

出生日期：如民國 51 年 1 月 1 日出生者，請填入 1962-01-01。
身分別：點選「其他」，服務機關/服務單位/職稱/官職等空格請填寫「無」
連絡電話：例 02-77341296　手機：例 0922-012223
頁面如出現紅框，表示填寫格式非線上系統所設定之輸入格式。

5. 填寫「帳號」、「密碼」→ 點選「登入」

6. 靜候 5 秒或→ 點選「Skip」

6. 點選「數位教育訓練課程」→ 點選「課程清單」→ 點選「我要報名」

7. 點選「我要報名」→ 開始上課去

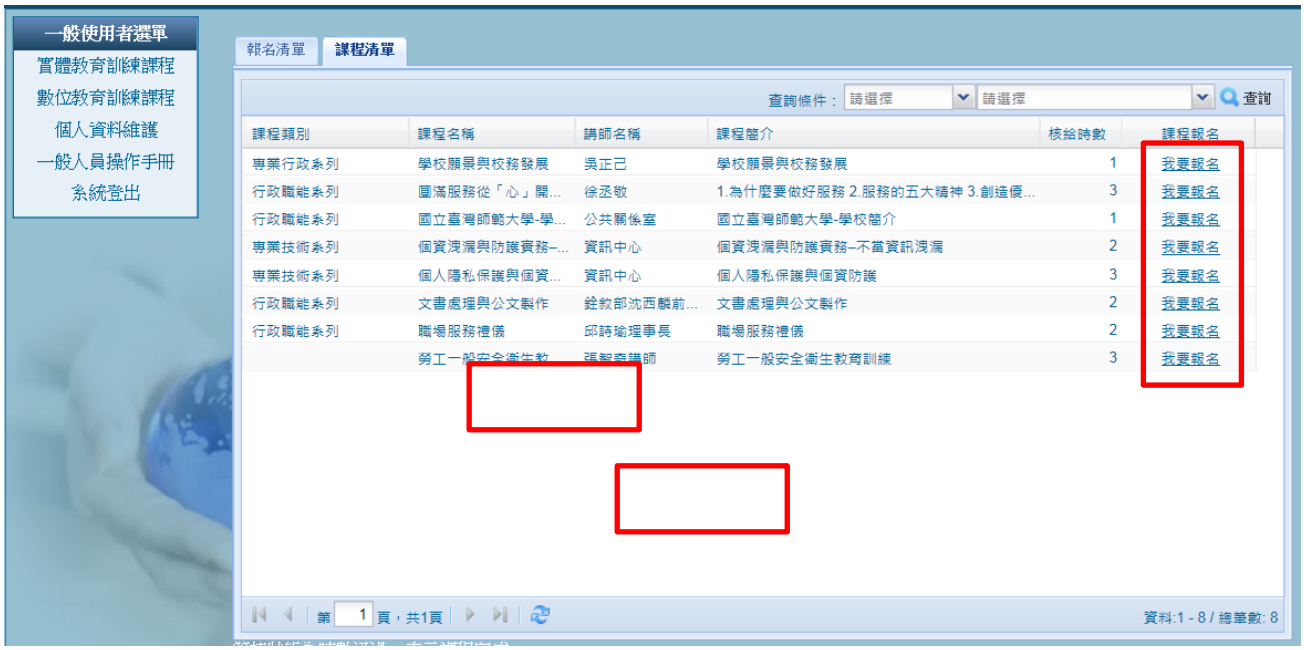

8. 日後亦可點選「實體教育訓練課程」→ 點選「課程清單」→ 點選「我要報名」即可以本校志工身分參加學校各單位開放舉辦之實體研習活動。

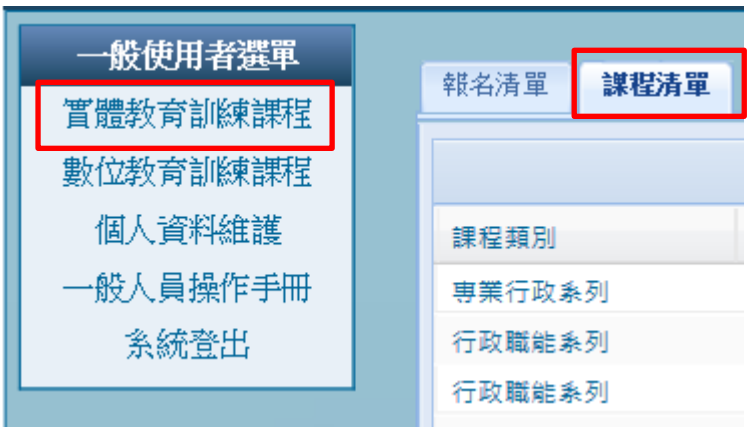

四、本校線上課程學習方案如下，請志工先進們撥冗完成線上課程至少 3 門課程。

國立臺灣師範大學志工研習特殊教育訓練-共同課程					
方案	總時數	時數	平台	課程名稱	講座
甲案	8	2	實體課程	認識師大	親善大使
		3	數位課程-本校教育訓練系統	個人隱私保護與個資防護	資訊中心
		3	數位課程-本校教育訓練系統	圓滿服務從心開始-創造優質服務禮儀	徐丞敬
乙案	8	1	數位課程-本校教育訓練系統	國立臺灣師範大學學校簡介	公共關係室
		1	數位課程-本校教育訓練系統	學校願景與校務發展	吳正己
		3	數位課程-本校教育訓練系統	個人隱私保護與個資防護	資訊中心
		3	數位課程-本校教育訓練系統	圓滿服務從心開始-創造優質服務禮儀	徐丞敬
丙案	6	2	實體課程	認識師大	親善大使
		2	數位課程-本校教育訓練系統	個資洩漏與防護實務-不當資訊洩漏	資訊中心
		1	數位課程--e等公務員	服務禮貌-快樂開門：服務High起來	朱麗華
		1	數位課程--e等公務員	服務觀心術-營造人見人愛的五星級服務	吳淑華
丁案	6	1	數位課程-本校教育訓練系統	國立臺灣師範大學學校簡介	公共關係室
		1	數位課程-本校教育訓練系統	學校願景與校務發展	吳正己
		2	數位課程-本校教育訓練系統	個資洩漏與防護實務-不當資訊洩漏	資訊中心
		1	數位課程--e等公務員	服務禮貌-快樂開門：服務High起來	朱麗華
		1	數位課程--e等公務員	服務觀心術-營造人見人愛的五星級服務	吳淑華